

Rauch- und
Feuerschutz mit
Massivholztüren.

Die Tür wird wieder wertgeschätzt!

Und wir haben wesentlich dazu beigetragen!

Als familiengeführtes Unternehmen in der dritten Generation haben wir immer den Mut und das Know-how gehabt, neue Wege zu gehen und die Türkultur zu prägen.

Mit unserer Programmvierfalt, unserem Qualitätsanspruch und unserer Philosophie, alles möglich zu machen, haben wir mit dafür gesorgt, dass die Tür Bestandteil der Architektur bleibt.

Seit mehr als 45 Jahren liefern wir Türen und Zargen aus dem faszinierenden Rohstoff Holz. Durch handwerkliche Tradition und modernste Produktionstechniken können Türen gestaltet werden, die die Persönlichkeit und den Charakter der Kunden aufnehmen und widerspiegeln. Jede Tür ist ein Unikat und erfüllt die Ansprüche an hochwertiges Handwerk über Generationen.

Einzigartig,
ökologisch,
wertvoll.

Abweichen von der Norm.

Ob im Altbau oder weil es architektonisch gewollt ist - nicht immer ist die Norm möglich.

Für uns stellt dies kein Problem dar! Wir erfüllen auch Sonderwünsche, nicht nur in Bezug auf die Größe!

Natürlich wertvoll.

Wir sind der Meinung, dass es schon genug Kunststoff in unserem Lebensraum gibt. Deshalb sind unsere Türen aus dem natürlichen und nachwachsenden Material Holz gefertigt.

Hand & Werk.

Natürlich werden bei der Fertigung unserer Türen auch moderne Maschinen eingesetzt. Aber der Zusammenbau und die Kontrolle geschehen auch heute noch durch erfahrene und geschulte Mitarbeiter.

All dies geschieht mit der Leidenschaft und dem Anspruch, Türen zu fertigen, die auch noch nach Jahrzehnten erfreuen.

Detailverliebt.

Oft sind es die Kleinigkeiten, die den großen Unterschied machen. Sie bekommen unsere Türen mit Rund- oder Karnieskanten, nach innen oder außen aufgehend, roh oder lackiert, mit 1- oder 3-fach-Verriegelung, und und und.

Abb. Titel und rechts: Weißlack-Brandschutz Füllungstüren WG/3F-T30, PZ2-Zarge, Integrierter Gleitschienen-Türschließer, Anwendung in einem Privathaus



Unsere Brandschutztüren - natürlich aus Holz!

Rund 200.000 Brände, davon fast 400 mit Todesfolge, geschehen laut Statistik jedes Jahr.

Diese tödliche Gefahr entsteht bei ungehinderter Feuerverbreitung - auch im Einfamilienhaus. Eine Brandschutztür, auch Feuerschutztür genannt, verhindert oder verlangsamt das Ausbreiten von Feuer. Mit einer Brandschutztür retten Sie sich selbst, Ihre Familie und Ihr Haus.

Um als Brandschutztür zu gelten, muss die Tür feuerhemmend sein. Außerdem muss sie selbstschließend und dicht sein. Brandschutztüren unterscheiden sich darin, wie lange sie dem Feuer standhalten. Unsere Türelemente sind im Standard auch rauchdicht geprüft.

Für private Haushalte ist eine Brandschutztür der Klasse T30 oft ausreichend.

In Kombination mit Rauchmeldern, die Sie frühzeitig warnen, reichen meist 30 Minuten, um das Haus zu verlassen.

In jedem Haus gibt es einige Stellen, an denen eine Brandschutztür sinnvoll ist. Zwischen Heizungsraum oder Heizungskeller und dem restlichen Haus sollten Sie eine feuerhemmende Tür einbauen. Zwischen Haus und Garage ist eine Brandschutztür ebenfalls sinnvoll und manchmal Vorschrift.



Brandschutztüren sind in der Regel aus Metall, schwer und hässlich - das muss nicht sein!

Mit **BAWO-Brandschutztüren** sind Sie in der Lage, Ihre Brandschutztür aus unserem Landhaus-, Massivholz- oder Weißlackprogramm zu wählen, also passend zu Ihren Innentüren.

Als Brandschutztüren können wir Ihnen die Klassiker unseres Landhausprogrammes, die Serie LH, aber auch die gerade Bauart und klare Form unserer Serie LS sowie unserer glatten Normtüren der Serie VN anbieten. Sie erhalten die Brandschutztüren unserer Landhausserien in Kiefer astig oder Fichte astig, roh, lackiert, geölt oder biogelaugt sowie auf Wunsch auch gerne mit Lichtausschnitten.

Selbstverständlich erhalten Sie dazu auch die passenden Brandschutzsargen, Blend- und Blockrahmen.

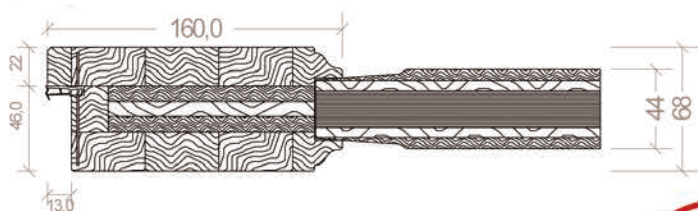
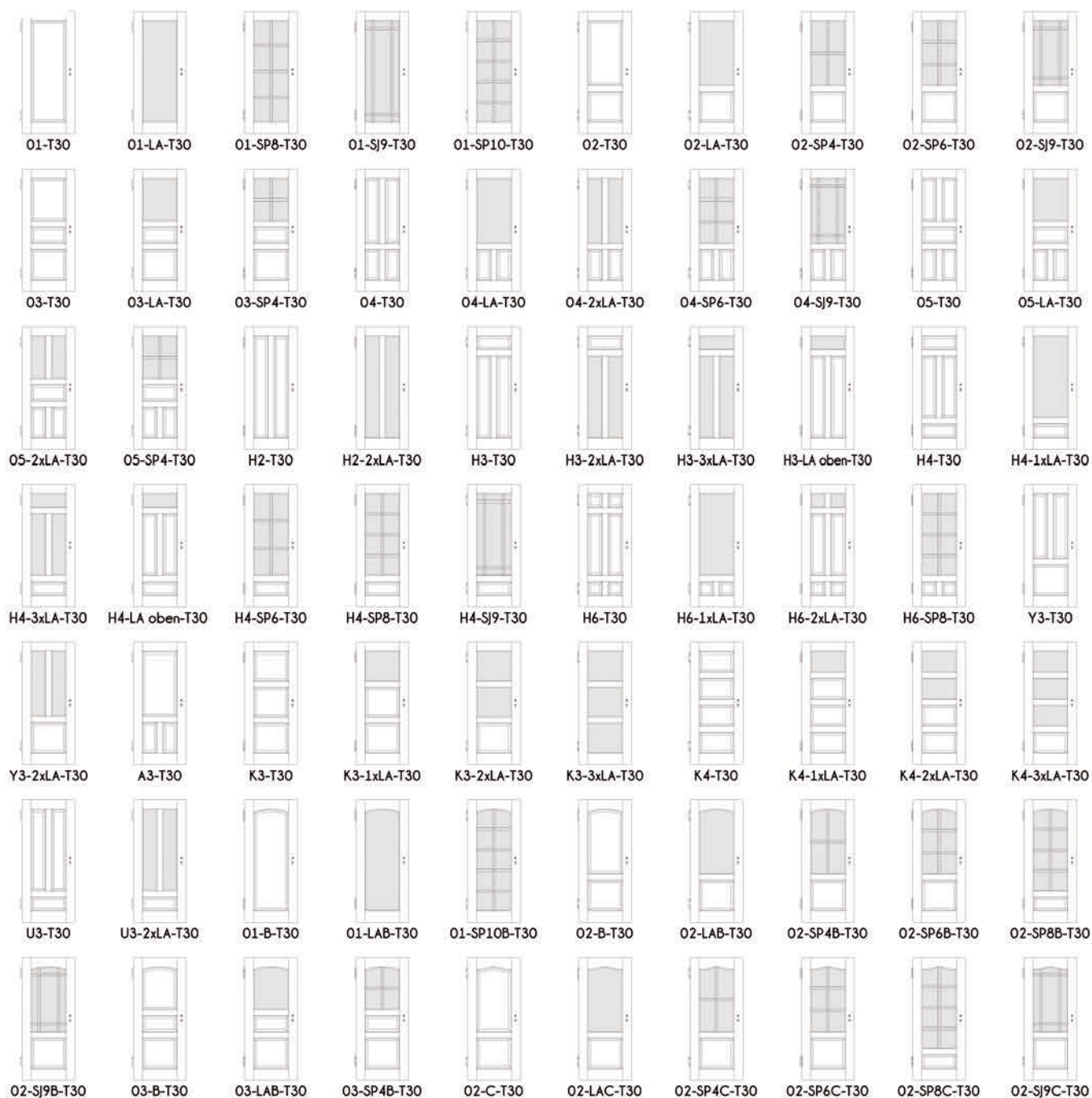
Wie bei unseren Innentüren können Sie nicht nur die klassischen Höhen und Breiten, sondern auch Sondermaße von besonders hoch bis besonders breit erhalten.



Brandschutztür LH-04-T30, Fichte astig, LH-Zarge 65mm, Integrierter Gleitschienen-Türschließer, Anwendung in einem Landhotel

Landhaus Brandschutz-Türen LH-T30

Kiefer astig / Fichte astig

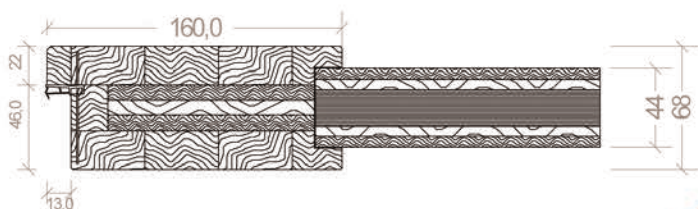
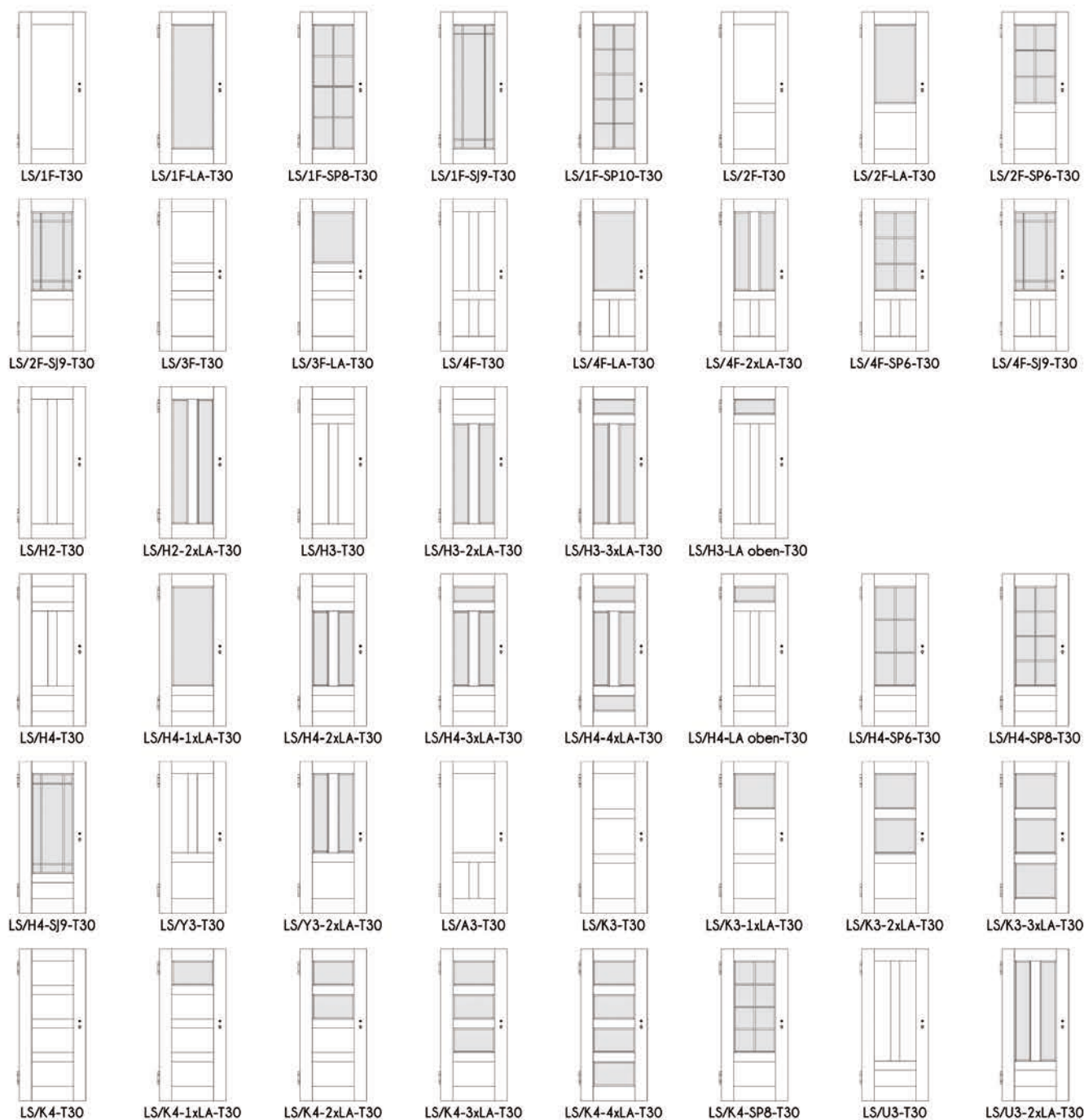


Rahmenstärke ca. 68 mm, Rahmen außen 160 mm aus Leimholz und 3-Schichtplatte profiliert,
 Profilierte Füllung aus 20 mm Gips mit 12 mm Holz-Aufdoppelung.
 Dämmschichtbildner unsichtbar im 46 x 13mm Einfachfalz, eckig gefast mit Falzdichtung,
 Marken-PZ-Schloss Stulps Nirosta, Dorn 65 mm,
 2x Bänder VX 7939/160 Edelstahl, Schall-Ex,
 Scherentriebschließer und schwarzer Kunststoffdrücker beigelegt.
 Auf Wunsch Gleitschienenschließer aufliegend oder verdeckt integriert.



Landhaus Brandschutz-Türen gerade LS-T30

Kiefer astig / Fichte astig

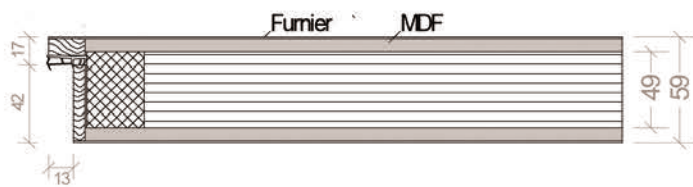
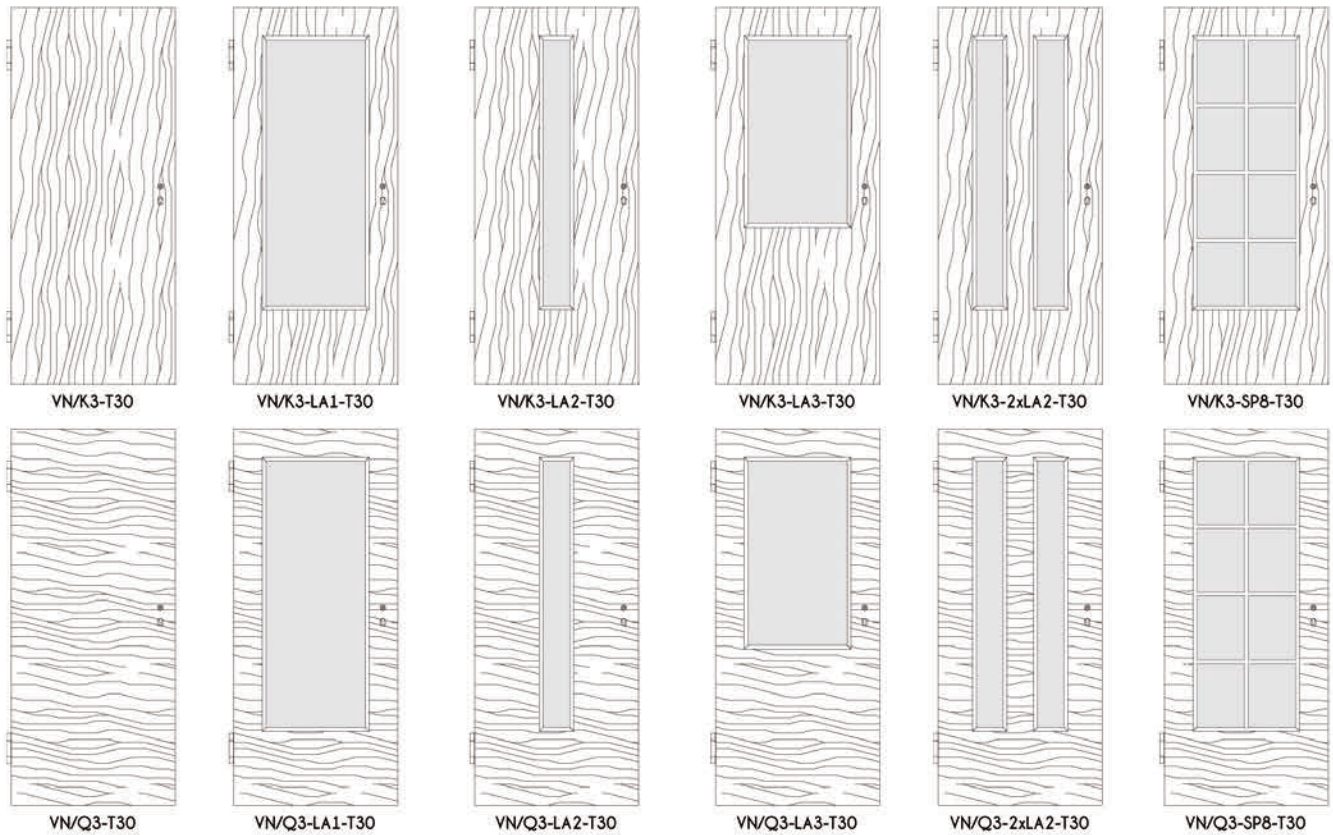


Rahmenstärke ca. 68 mm, Rahmen außen 160 mm aus Leimholz und 3-Schichtplatte eckig. Die Füllung ist glatt aus 20 mm Gips mit 12 mm Holz-Aufdoppelung.
 Dämmschichtbildner unsichtbar im 46 x 13 mm Einfachfalz, eckig gefast mit Falzdichtung,
 Marken-PZ-Schloss Stulp Nirosta, Dorn 65 mm,
 2x Bänder VX 7939/160 Edelstahl, Schall-Ex,
 Scherentriebschließer und schwarzer Kunststoffdrücker beigelegt.
 Auf Wunsch Gleitschienenschließer aufliegend oder verdeckt integriert.



Massiv Brandschutz-Normtüren VN-T30

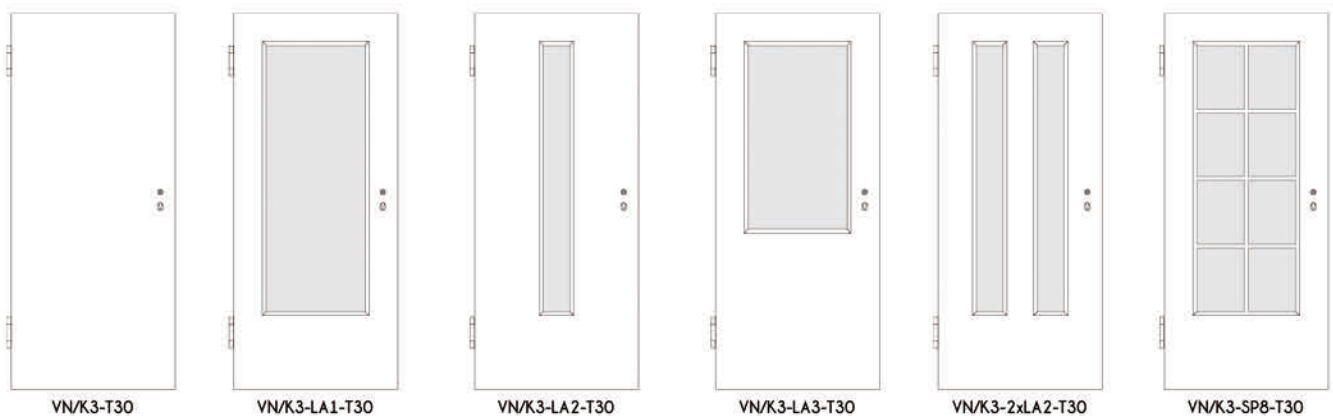
Kiefer / Fichte astig oder astarm, am. / eur. Ahorn, Buche, Eiche astig / astarm, eur. Erle, Esche, Lärche



Türstärke ca. 59 mm, Aufbau 5-fach, Brandschutzmittellage mit Stabilisator, Massivholzanleimer plus Deck aus MDF mit Starkfurnier, Klima 3, Dämmschichtbildner verdeckt im 42 x 13 mm Falz eckig gefast, Marken-PZ-Schloss Stulp Nirosta, Dorn 65 mm, 2x Bänder VX 7939/160 Edelstahl, Schall-Ex, Scherentriebschließer und schwarzer Kunststoffdrücker beigelegt



Massive Weißlack Brandschutz-Normtüren VN-T30



Türstärke ca. 57 mm, Aufbau 5-fach, Brandschutzmittellage mit 2x Alu, Massivholzanleimer, Dämmschichtbildner unsichtbar im 42 x 13 mm Falz, eckig gefast, Marken-PZ-Schloss Stulp Nirosta, Dorn 65 mm, 2x Bänder VX 7939/160 Edelstahl, Schall-Ex, Scherentriebschließer und schwarzer Kunststoffdrücker beigelegt

Massivholz - edel und wertvoll.



Brandschutz-Normtür VN/Q3-T30 und Brandschutz-Normtür VN/Q3-LA2-T30, Eiche astig geölt, OG-Zarge 60mm, Integrierter Gleitschienen-Türschließer, Anwendung in einem öffentlichen Gebäude

In der Königsklasse befinden Sie sich, wenn Sie Brandschutztüren aus unserer Massivholzserie wählen.

Sie können die Einmaligkeit von Holz mit seiner Struktur der Jahresringe, leichten Verwachsungen und eindrucksvollen Maserungen aus unserer Füllungstürenerie MF und MG, aber auch in der schlichten und nicht weniger edlen Alternative VN wählen.

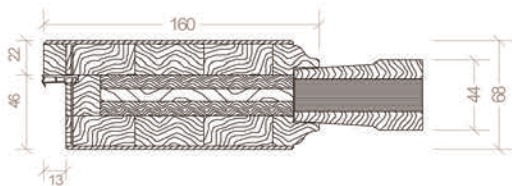
Von Kiefer oder Fichte astarm über Buche, europäische Erle, amerikanischen oder europäischen Ahorn bis hin zu Lärche, Esche, Eiche astarm oder astig, amerikanischen Kirschbaum oder Nussbaum - alles ist möglich, selbstverständlich mit Brandschutzzarge, Blend- oder Blockrahmen im entsprechenden Holz.

Sie sind trendbewusst und lieben daher weiße Türen? Kein Problem, auch hier bieten wir Ihnen die passende .. weiße Brandschutztür als klassisch profilierte Füllungstür unserer Serie WG sowie unsere Klassiker der Bauhaus-Ära FO und selbstverständlich die glatten Varianten der Modellserie VN an.

Auch hier sind passende Brandschutzzargen, Blend- oder Blockrahmen für uns selbstverständlich. Auf Wunsch erhalten Sie BAWO-Brandschutztüren auch stumpf einschlagend.

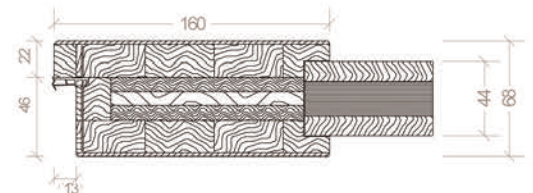
Massiv Brandschutz-Stiltüren MF-T30 und MG-T30

Ahorn, Buche, Eiche, Erle, Esche, Fichte astarm, Kiefer astarm, Kirschbaum, Lärche, Nussbaum



MF-T30

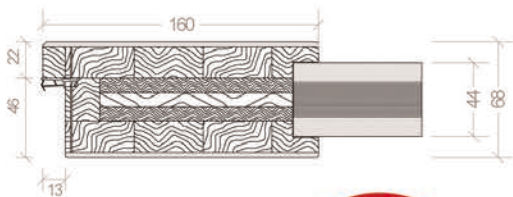

Rahmenstärke ca. 68 mm, Rahmen außen 160 mm aus Leimholz und 3-Schichtplatte profiliert, Deck mit Starkfurnier. Füllung aus 20 mm Gips mit 12mm Holz-Aufdoppelung. Dämmschichtbildner unsichtbar im 46 x 13 mm Einfachfalz, eckig gefast mit Falzdichtung, Marken-PZ-Schloss Stulp Nirosta, Dorn 65 mm, 2x Bänder VX 7939/160 Edelstahl, Schall-Ex, Scherentriebschleifer und schwarzer Kunststoffdrücker beigelegt. Auf Wunsch Gleitschienenschleifer aufliegend oder verdeckt integriert.



MG-T30



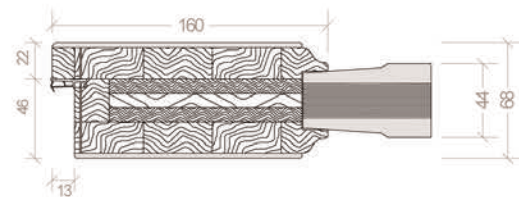
Weißlack Brandschutz-Füllungstüren WG-T30 und FO-T30



FO-T30



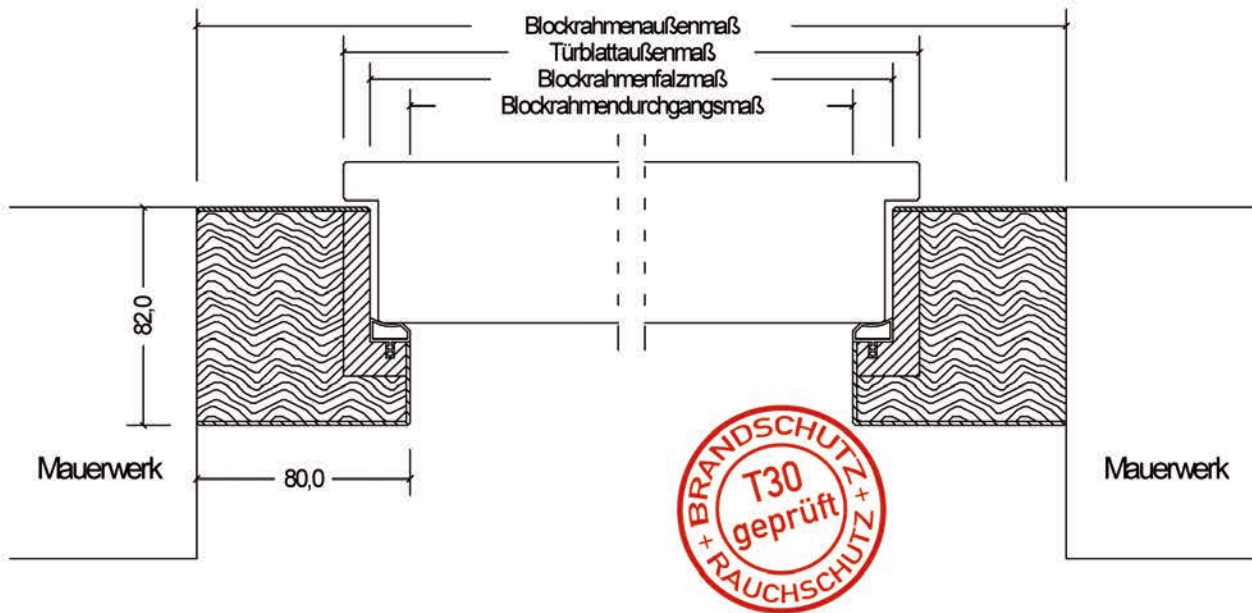
Rahmenstärke ca. 68 mm, Rahmen außen 160 mm aus Leimholz und 3-Schichtplatte profiliert mit MDF-Deck. Füllung aus 20 mm Gips mit 12mm MDF-Aufdoppelung, Dämmschichtbildner unsichtbar im 46 x 13 mm Einfachfalz, eckig gefast mit Falzdichtung, Marken-PZ-Schloss Stulp Nirosta, Dorn 65 mm, 2x Bänder VX 7939/160 Edelstahl, Schall-Ex, Scherentriebschließer und schwarzer Kunststoffdrücker beigelegt. Auf Wunsch Gleitschienenschließer aufliegend oder verdeckt integriert.



WG-T30

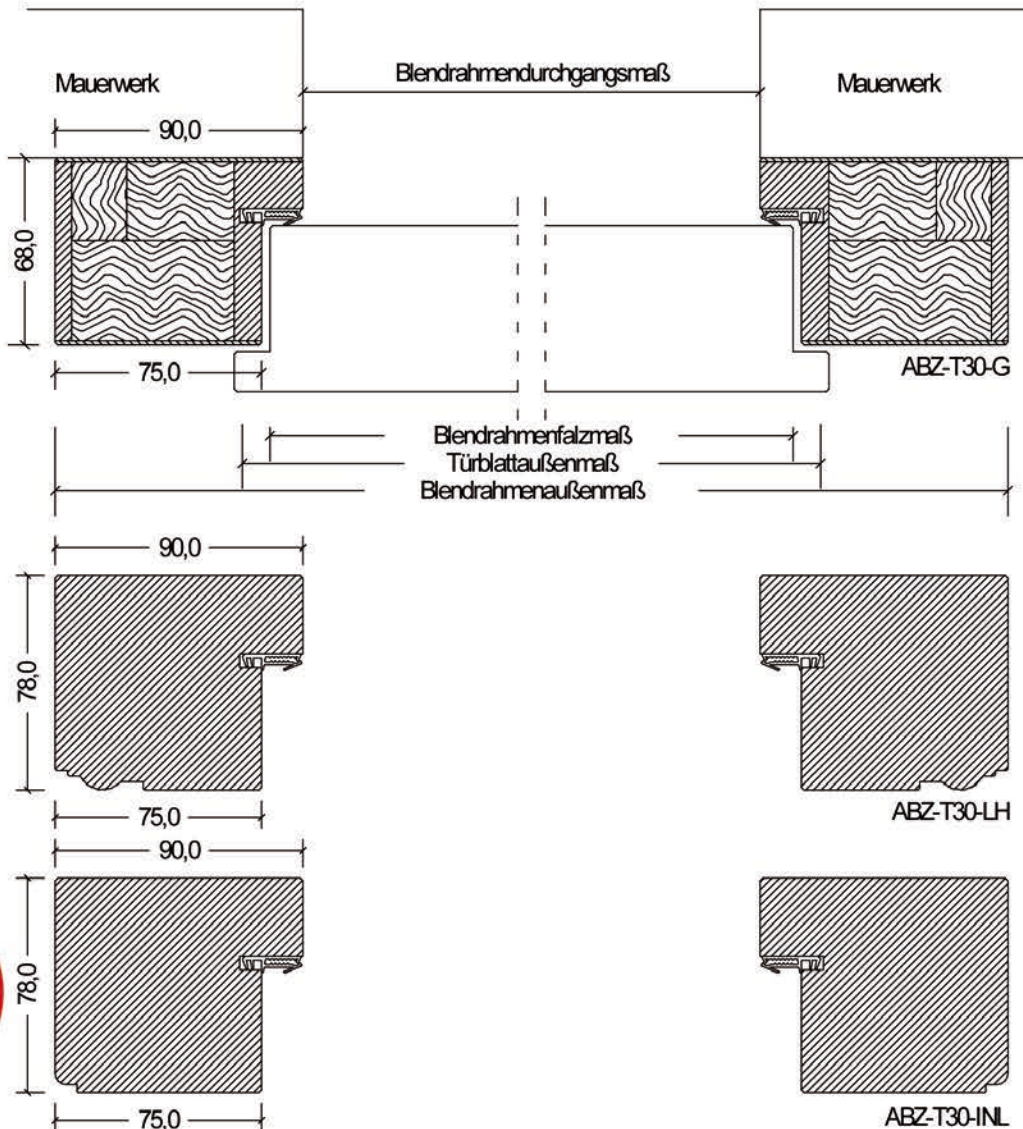
Massiv Brandschutz-Blockrahmen BLZ-T30

Kiefer / Fichte astig, Kiefer / Fichte astarm, Ahorn, Buche, Eiche, Erle, Esche, Kirschbaum, Lärche, Nussbaum oder Weißlack




Massiv Brandschutz-Blendrahmen ABZ-T30

Kiefer / Fichte astig, Kiefer / Fichte astarm, Ahorn, Buche, Eiche, Erle, Esche, Kirschbaum, Lärche, Nussbaum oder Weißlack

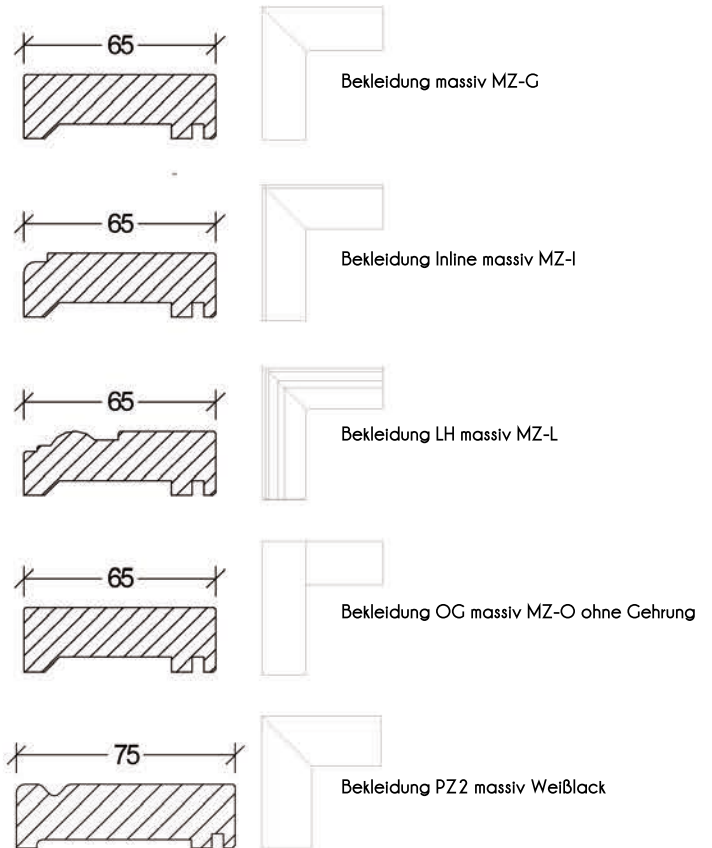


Natürlich haben unsere massiven Brandschutztüren auch eine Massivholz-Brandschutz - Zarge!

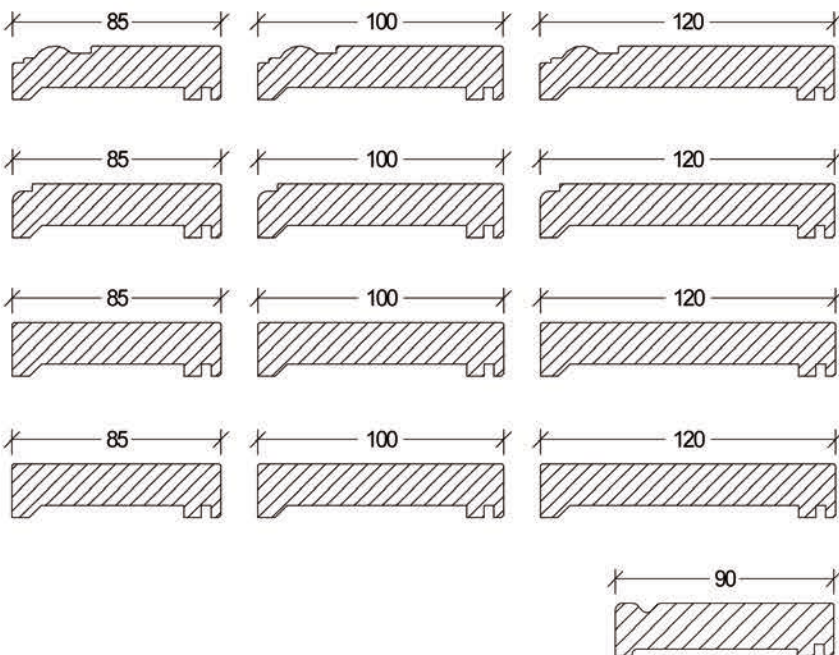
Massivholz Brandschutzzargen Typ LH-T30



Kiefer astig / Fichte astig, am./eur. Ahorn, Buche, Eiche, eur. Erle, Esche, am. Kirschbaum, Lärche, am. Nussbaum und Weißlack (Bekleidung Massivholz)



Breitere Bekleidungen (über 65 mm) gegen Aufpreis



Bekleidung Massiv LH-T30

Bekleidung Massiv Inline-T30

Bekleidung Massiv MZG-T30

Bekleidung Massiv OG-T30

Bekleidung Massiv PZ2-T30



Unser Türen-Programm



Weißlack

Klar, elegant, stilvoll –
eben nicht einfach nur weiß.



NaturPur

Idyllisch, gemütlich, naturverbunden –
der Landhausklassiker.



edel+wertvoll

Massivholztüren in meisterlicher Profillfalt.



Einzigartig

Natur erleben mit Furnier.



Durchblick

Glastüren –
für Lichtspiel und visuelle Großzügigkeit.



Sicherlich

Die schönen Nebeneingangstüren.



Holz Kunst im Rahmen

Zubehör. Türdrücker. Türbänder.



Jetzt haben wir mit Sicherheit Ihr Interesse an unseren Türen geweckt! BAWO-Türen sind etwas Besonderes! Unsere Vielfalt an Türen lässt sich nur schwer in einem Prospekt darstellen. Mehr Informationen finden Sie auf türkultur.de. Um einen realen Eindruck von der Qualität und der Verarbeitung zu bekommen, sollten Sie sich die Türen einmal in unserem Showroom oder bei einem unserer Fachhändler ansehen. Gerne nennen wir Ihnen den Nächstgelegenen.



Fon: +49 (0) 26 42-90 20 80
E-Mail: info@bawo-tueren.de
www.tuerkultur.de